



Lindab Roca

# Blachodachówka z posypką

Inspiracje z natury



## Tradycja i elegancja

Lindab Roca to blachodachówka o kształtach inspirowanych tradycyjnymi pokryciami dachowymi z różnych stron świata.

Lindab Roca to wysoka jakość stali, unikalna powłoka z granulatu mineralnego i różnorodność profili imitujących dachówki rzymskie, gont drewniany czy dachówki w stylu tokańskim. Idealne połączenie nowoczesnej technologii i tradycji. Lindab Roca łączy w sobie wysoką wytrzymałość mechaniczną, elastyczność i sprężystość stali o podwyższonej żywotności dzięki pokryciu blachy powłoką Aluzinc; 4-krotnie bardziej wytrzymałą od pokrycia galwanicznego i naturalny wygląd dzięki mineralnej posypce.

Masz pełną swobodę wyboru, ponieważ LindabRoca to cztery różne profile: Roca Toscana, Roca Madera, Roca Serena oraz Roca Rustica, 13 ciekawych kolorów w tym 3 unikatowe kolory cieniowane. Niezależnie od wyboru, nowy dach Lindab Roca będzie trwały, atrakcyjny i ochroni dom przez długi czas.

### **Lindab Roca w pigułce:**

- eleganckie i wytrzymałe arkusze blachy w różnorodnych kształtach
- przeznaczone dla budynków nowych i remontowanych
- łatwe w montażu i utrzymaniu
- lekkie
- w naturalnych kolorach
- wysoka jakość





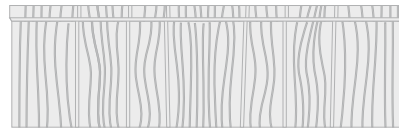
Lindab Roca | Blachodachówka z posypką



Roca Toscana®





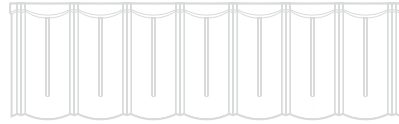


Roca Madera®










Roca Rustica®







Roca Serena®















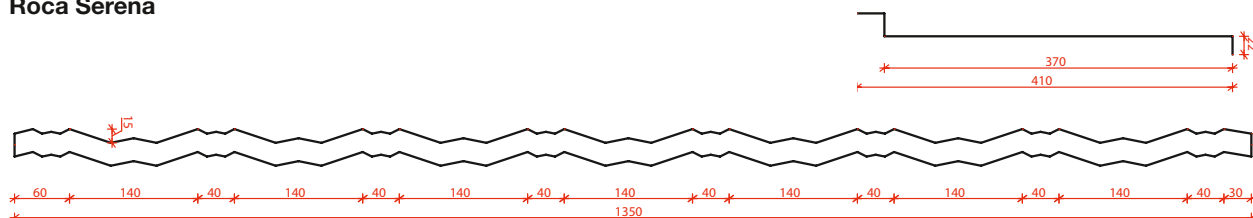






## Dane techniczne

## Roca Serena



## Wymiary arkuszy, szerokość krycia i zakładu

Grubość rdzenia stalowego	0,40 mm
Waga/m <sup>2</sup>	~ 7 kg
Szerokość całkowita	1350 mm
Szerokość krycia	1280 mm
Długość całkowita	410 mm
Długość krycia	370 mm
Głębokość tłoczenia	22 mm
Szerokość modułu	180 mm
Powłoki	posypka mineralna
Min. kąt nachylenia dachu	14°
Powierzchnia krycia	0,47 m <sup>2</sup> /panel

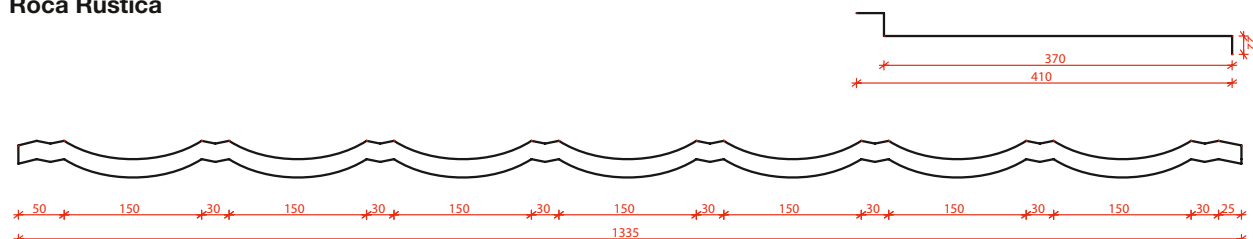


Kształt profilu imituje profilowane dachówki. Blachodachówka o tym profilu nadaje dachom nowoczesny, modernistyczny wygląd.

**Zastosowanie.**

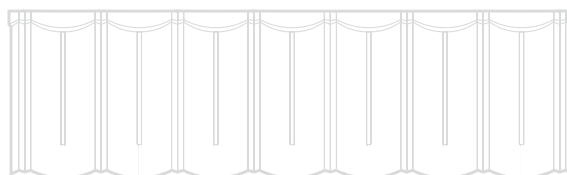
Lindab Roca Serena może być stosowana na wszystkich rodzajach dachów o min. kącie nachylenia 14°. Jest idealnym rozwiązaniem zarówno jako pokrycie dachów nowych jak i remontowanych.

## Roca Rustica



## Wymiary arkuszy, szerokość krycia i zakładu

Grubość rdzenia stalowego	0,40 mm
Waga/m <sup>2</sup>	~ 7 kg
Szerokość całkowita	1335 mm
Szerokość krycia	1265 mm
Długość całkowita	410 mm
Długość krycia	370 mm
Głębokość tłoczenia	22 mm
Szerokość modułu	180 mm
Powłoki	posypka mineralna
Min. kąt nachylenia dachu	14°
Powierzchnia krycia	0,47 m <sup>2</sup> /panel



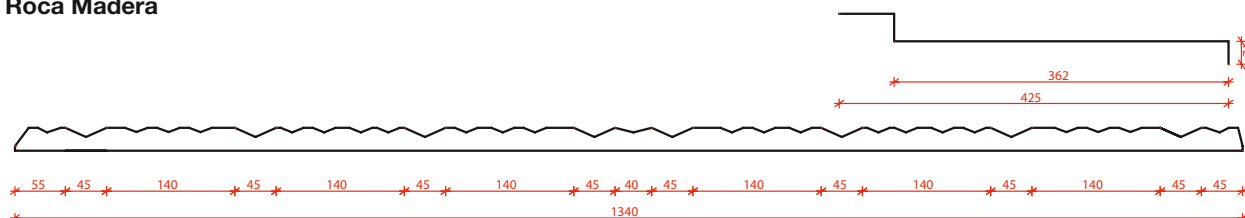
Kształt profilu imituje popularne dachówki „karpiówki”. Blachodachówka o tym profilu świetnie sprawdza się w tradycyjnej, staropolskiej architekturze.

**Zastosowanie.**

Lindab Roca Rustica może być stosowana na wszystkich rodzajach dachów o min. kącie nachylenia 14°. Jest idealnym rozwiązaniem zarówno jako pokrycie dachów nowych jak i remontowanych.


# Dane techniczne

## Roca Madera



### Wymiary arkuszy, szerokość krycia i zakładu

Grubość rdzenia stalowego	0,40 mm
Waga/m <sup>2</sup>	~ 7 kg
Szerokość całkowita	1340 mm
Szerokość krycia	1260 mm
Długość całkowita	425 mm
Długość krycia	362 mm
Głębokość tłoczenia	12 mm
Szerokość modułu	205 mm
Powłoki	posypka mineralna
Min. kąt nachylenia dachu	14°
Powierzchnia krycia	0,46 m <sup>2</sup> /panel

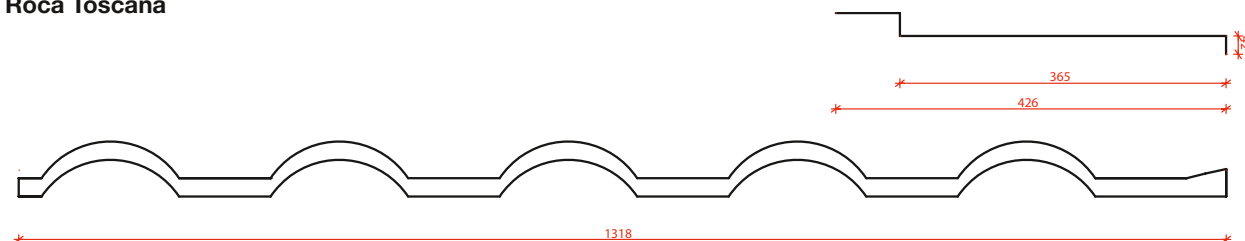


Kształt profilu imituje gont. Blachodachówka o tym profilu jest idealnym rozwiązaniem dla domów inspirowanych stylem chat góralskich.

### Zastosowanie.

Lindab Roca Madera może być stosowana na wszystkich rodzajach dachów o min. kącie nachylenia 14°. Jest idealnym rozwiązaniem zarówno jako pokrycie dachów nowych jak i remontowanych.

## Roca Toscana



### Wymiary arkuszy, szerokość krycia i zakładu

Grubość rdzenia stalowego	0,40 mm
Waga/m <sup>2</sup>	~ 7 kg
Szerokość całkowita	1318 mm
Szerokość krycia	1270 mm
Długość całkowita	426 mm
Długość krycia	365 mm
Głębokość tłoczenia	42 mm
Szerokość modułu	250 mm
Powłoki	posypka mineralna
Min. kąt nachylenia dachu	14°
Powierzchnia krycia	0,46 m <sup>2</sup> /panel



Kształt profilu imituje wygląd dachówek charakterystycznych dla architektury śródziemnomorskiej. Blachodachówka o tym profilu nadaje dachom wyrafinowany, włoski styl.

### Zastosowanie.

Lindab Roca Toscana może być stosowana na wszystkich rodzajach dachów o min. kącie nachylenia 14°. Jest idealnym rozwiązaniem zarówno jako pokrycie dachów nowych jak i remontowanych.

## Pełen wachlarz możliwości i




### Nic przez przypadek!

Lindab oferuje kompletny system, który oprócz blachy z posypką obejmuje całą gamę elementów dodatkowych, jak gąsiori, wiatrownice i inne!



### Roca Toscana

to idealny wybór dla domów o śródziemnomorskiej architekturze. Kształt profilu imituje wygląd dachówek charakterystyczny dla dachów w regionie śródziemnomorskim.



### Roca Madera

inspirowana przez dachy pokryte gontem, charakterystyczna dla górskich tradycyjnych chat górskich, jest idealnym rozwiązaniem dla mocnych dachów o stonowanych kolorach.



### Roca Rustica

uzupełnia gamę profili z charakterystycznym wyglądem dachówek karpiovek. Stanowi właściwe rozwiązanie dla domów o tradycyjnym wyglądzie.



### Roca Serena


imituje w niezwykle sposób formę dachówek profilowanych. Jest to model odpowiedni dla nowoczesnej architektury.

## Kolorów






### Roca Toscana



### Roca Madera



### Roca Rustica & Roca Serena



**Uwaga!** Drukowane kolory różnią się od rzeczywistych. Poproś o próbki kolorów u dystrybutorów Lindab.

\* kolory cieniowane – dual tone



Lindab Profile to oddział Lindab Group zajmujący się rozwojem, produkcją i sprzedażą wydajnych, ekonomicznych i estetycznych rozwiązań dla przemysłu budowlanego wykorzystujących stal i blachę stalową cienką.

Oferujemy pełen zakres produktów od pełnych systemów budynkowych do pojedynczych komponentów dla każdego rodzaju zabudowy lub budynków komercyjnych i przemysłowych.

Lindab Profile posiada przedstawicielstwa w 25 krajach Europy. Nasza siedziba główna znajduje się w Förslöv na południu Szwecji.



**Lindab Sp. z o.o.**

ul. Kolejowa 311, Sadowa

05-092 Łomianki

tel.: +48 22 489 88 00-01

fax: +48 22 751 96 67

e-mail: [info@lindab.pl](mailto:info@lindab.pl)

[www.lindab.pl](http://www.lindab.pl)

Infolinia: 801 667 669