
























Kształtki i akcesoria dla dachówek holenderek

Kształtki o różnych funkcjach spełniają wymogi homogenicznych, architektonicznie estetycznych powierzchni dachowych. Ponadto stanowią istotny czynnik bezpieczeństwa. Kształtki i akcesoria redukują nakład pracy przy układaniu i ułatwiają kalkulację.

	Dachówka podstawowa Długość: ~ 39,3 cm Długość krycia: ~ 32,3 cm Szerokość: ~ 24,5 cm Szerokość krycia: ~ 19,5 cm Ciężar: ~ 2,5 kg Zapotrzebowanie: ~ 16,0 sztuk/m ²		Kominek wentylacyjny ø 125 oraz z pasującym węzłem i przewodem redukcyjnym Długość: ~ 39,3 cm Długość krycia: ~ 32,3 cm Szerokość: ~ 24,5 cm Szerokość krycia: ~ 19,5 cm Zapotrzebowanie: indywidualnie
	Dachówka dwufalowa Długość: ~ 39,3 cm Długość krycia: ~ 32,3 cm Szerokość: ~ 28,0 cm Szerokość krycia: ~ 28,0 cm Ciężar: ~ 3,5 kg		Dachówka antenowa Długość: ~ 39,3 cm Długość krycia: ~ 32,3 cm Szerokość: ~ 24,5 cm Szerokość krycia: ~ 19,5 cm Zapotrzebowanie: indywidualnie
	Dachówka krawędziowa lewa Długość: ~ 39,3 cm Długość krycia: ~ 32,3 cm Szerokość: ~ 28,8 cm Szerokość krycia: ~ 25,0 cm		SnapStep uniwersalny schodek aluminiowy powlekany, do zawieszania na różnych grubościach deski dachowej, nastawialny na nachylenia dachu od 0° do 60°
	Dachówka krawędziowa prawa Długość: ~ 39,3 cm Długość krycia: ~ 32,3 cm Szerokość: ~ 24,9 cm Szerokość krycia: ~ 17,5 cm		SnapStep 40 cm uniwersalna kratka chodnikowa z dwoma uchwytami powlekany, do zawieszania na różnych grubościach deski dachowej, nastawialny na nachylenia dachu od 0° do 60°
	Gąsior podstawowy ~ 3,0 sztuk/m Długość: ~ 41,8 cm Długość krycia: ~ 33,0 cm Szerokość: ~ 23,7 cm Szerokość krycia: ~ 21,0 cm Zapotrzebowanie: ~ 3,0 sztuk/m		SnapStep 80 cm uniwersalna kratka chodnikowa z dwoma uchwytami powlekany, do zawieszania na różnych grubościach deski dachowej, nastawialny na nachylenia dachu od 0° do 60°
	Gąsior początkowy Długość: ~ 43,9 cm Długość krycia: ~ 40,0 cm Szerokość: ~ 23,7 cm Szerokość krycia: ~ 21,0 cm		Dachówka przejściowa ø 100/125 Długość: ~ 39,3 cm Długość krycia: ~ 32,3 cm Szerokość: ~ 24,5 cm Szerokość krycia: ~ 19,5 cm Zapotrzebowanie: indywidualnie
	Gąsior końcowy Długość: ~ 43,8 cm Długość krycia: ~ 40,5 cm Szerokość: ~ 23,9 cm Szerokość krycia: ~ 21,2 cm		Dachówka świetlikowa „szkło akrylowe” Długość: ~ 39,3 cm Długość krycia: ~ 32,3 cm Szerokość: ~ 24,5 cm Szerokość krycia: ~ 19,5 cm Zapotrzebowanie: indywidualnie
	Gąsior początkowy półokrągły Długość: ~ 43,4 cm Długość krycia: ~ 29,5 cm Szerokość: ~ 23,7 cm Szerokość krycia: ~ 21,0 cm Ciężar: ~ 3,2 kg Zapotrzebowanie: indywidualnie		Okapowy element wentylacyjny ~ 1,1 sztuk/m
	Trójkąt gąsiorów Zapotrzebowanie: indywidualnie		Mocowanie łaty kalenicowej
	Czwórnik gąsiorów Zapotrzebowanie: indywidualnie		Klamra gąsiora nr 470/41
	Dachówka wentylacyjna (przekrój otworu wentylacyjnego ~ 15 cm²) Długość: ~ 39,3 cm Długość krycia: ~ 32,3 cm Szerokość: ~ 24,5 cm Szerokość krycia: ~ 19,5 cm Zapotrzebowanie: indywidualnie		Tasma KupferRoll/AluRoll 2000 Długość: ~ 5 m Szerokość: ~ 29 cm, 33 cm, 36 cm, przekrój otworu wentylacyjnego: wg DIN 4108, część 3 miedź naturalna/antracytowy, czerwony
			Klamra burzowa nr 428b01 30 x 50 Klamra burzowa nr 428b02 40 x 60