





























Kształtki i akcesoria dla dachówek NIBRA® - DS 10

Kształtki o różnych funkcjach spełniają wymogi homogenicznych, architektonicznie estetycznych powierzchni dachowych. Ponadto stanowią istotny czynnik bezpieczeństwa. Kształtki i akcesoria redukują nakład pracy przy układaniu i ułatwiają kalkulację.

	Dachówka podstawowa Długość: ~ 48,2 cm Długość krycia: ~ 32,0 - 42,0 cm Szerokość: ~ 29,3 cm Szerokość krycia: ~ 24,9 cm Ciężar: ~ 4,8 kg Zapotrzebowanie: ~ 10,0 sztuk/m ²		Dachówka mansardowa dwufalowa (2-częściowy) Długość: indywidualnie Długość krycia: indywidualnie Szerokość: ~ 29,5 cm Szerokość krycia: ~ 29,5 cm
	Dachówka podstawowa z otworem na gwóźdź Długość: ~ 48,2 cm Długość krycia: ~ 32,0 - 42,0 cm Szerokość: ~ 29,3 cm Szerokość krycia: ~ 24,9 cm Ciężar: ~ 4,8 kg Zapotrzebowanie: ~ 10,0 sztuk/m ²		Mansardowa dachówka krawędziowa do dachów jednospadowych z lewym brzegiem zewnętrznym Długość: indywidualnie Długość krycia: indywidualnie Szerokość: ~ 22,8 cm Szerokość krycia: ~ 21,0 cm
	Dachówka połówkowa Długość: ~ 48,2 cm Długość krycia: ~ 32,0 - 42,0 cm Szerokość: ~ 17,1 cm Szerokość krycia: ~ 12,5 cm Ciężar: ~ 2,7 kg Zapotrzebowanie: indywidualnie		Mansardowa dachówka krawędziowa z prawym brzegiem zewnętrznym Długość: indywidualnie Długość krycia: indywidualnie Szerokość: ~ 22,8 cm Szerokość krycia: ~ 16,5 cm
	Dachówka dwufalowa (2-częściowy) Długość: ~ 48,2 cm Długość krycia: ~ 32,0 - 42,0 cm Szerokość: ~ 29,5 cm Szerokość krycia: ~ 29,5 cm Ciężar: ~ 6,8 kg Zapotrzebowanie: ~ 2,5 sztuk/m		Dachówka do dachów wysuniętych Długość: indywidualnie Długość krycia: indywidualnie Szerokość: ~ 29,3 cm Szerokość krycia: ~ 24,9 cm
	Dachówka krawędziowa lewa Długość: ~ 48,2 cm Długość krycia: ~ 32,0 - 42,0 cm Szerokość: ~ 22,8 cm Szerokość krycia: ~ 21,0 cm Zapotrzebowanie: ~ 2,5 sztuk/m		Dachówka do dachów wysuniętych z podwójnym brzegiem (2-częściowy) Długość: indywidualnie Długość krycia: indywidualnie Szerokość: ~ 29,5 cm Szerokość krycia: ~ 29,5 cm
	Dachówka krawędziowa prawa Długość: ~ 48,2 cm Długość krycia: ~ 32,0 - 42,0 cm Szerokość: ~ 22,8 cm Szerokość krycia: ~ 16,5 cm Zapotrzebowanie: ~ 2,5 sztuk/m		Dachówka krawędziowa do dachów przesuniętych z lewym brzegiem zewnętrznym Długość: indywidualnie Długość krycia: indywidualnie Szerokość: ~ 22,8 cm Szerokość krycia: ~ 21,0 cm
	Dachówka wentylacyjna (przekrój otworu wentylacyjnego 17 cm²) Długość: ~ 48,2 cm Szerokość krycia: ~ 32,0 - 42,0 cm Szerokość: ~ 29,3 cm Ciężar: ~ 4,3 kg		Dachówka krawędziowa do dachów przesuniętych z prawym brzegiem zewnętrznym Długość: indywidualnie Długość krycia: indywidualnie Szerokość: ~ 22,8 cm Szerokość krycia: ~ 16,5 cm
	Gąsior podstawowy - standardowy ~ 2,6 sztuk/m Długość: ~ 43,7 cm Długość krycia: ~ 38,2 cm Szerokość: ~ 25,4 cm Szerokość krycia: ~ 19,6 cm Ciężar: ~ 3,6 kg Zapotrzebowanie: ~ 2,6 sztuk/m		Dachówka antenowa Długość: ~ 48,2 cm Długość krycia: ~ 32,0 - 42,0 cm Szerokość: ~ 29,3 cm Szerokość krycia: ~ 24,9 cm Ciężar: ~ 5,2 kg Zapotrzebowanie: indywidualnie
	Gąsior początkowy - standard - wydłużone zamknięcie Długość: ~ 43,7 cm Długość krycia: ~ 38,2 cm Szerokość: ~ 25,4 cm Szerokość krycia: ~ 19,6 cm		Kominiek wentylacyjny ø 125 oraz z pasującym węzłem i przewodem redukcyjnym Długość: ~ 48,2 cm Długość krycia: ~ 32,0 - 42,0 cm Szerokość: ~ 29,3 cm Szerokość krycia: ~ 24,9 cm Ciężar: ~ 5,2 kg Zapotrzebowanie: indywidualnie
	Gąsior końcowy - standard - wydłużone zamknięcie Długość: ~ 38,0 cm Długość krycia: ~ 36,0 cm Szerokość: ~ 25,4 cm Szerokość krycia: ~ 19,6 cm		Dachówka pod ławę PVC x 2 + ława Szerokość: ~ 34,0 cm Długość: 40,0; 80,0; 150,0 cm
	Gąsior początkowy półokrągły Długość: ~ 49,0 cm Długość krycia: ~ 43,9 cm Szerokość: ~ 25,4 cm Szerokość krycia: ~ 19,6 cm Ciężar: ~ 3,5 kg Zapotrzebowanie: indywidualnie		SnapStep uniwersalny chodek aluminiowy powlekany, do zawieszania na różnych grubościach deski dachowej, nastawialny na nachylenia dachu od 0° do 60°
	Trójnik gąsiorów Ciężar: ~ 4,5 kg Zapotrzebowanie: indywidualnie		SnapStep 40 cm uniwersalna kratka chodnikowa z dwoma uchwytami powlekany, do zawieszania na różnych grubościach deski dachowej, nastawialny na nachylenia dachu od 0° do 60°
	Czwórnik gąsiorów Ciężar: ~ 6,3 kg Zapotrzebowanie: indywidualnie		SnapStep 80 cm uniwersalna kratka chodnikowa z dwoma uchwytami powlekany, do zawieszania na różnych grubościach deski dachowej, nastawialny na nachylenia dachu od 0° do 60°
	Dachówki do dachów jednospadowych Długość: indywidualnie Długość krycia: indywidualnie Szerokość: ~ 29,3 cm Szerokość krycia: ~ 24,9 cm		Dachówki ze stopnicą Długość: ~ 48,2 cm Długość krycia: ~ 32,0 - 42,0 cm Szerokość: ~ 29,3 cm Szerokość krycia: ~ 24,9 cm Zapotrzebowanie: indywidualnie
	Dachówka dwufalowa do dachów jednospadowych (2-częściowy) Długość: indywidualnie Długość krycia: indywidualnie Szerokość: ~ 29,5 cm Szerokość krycia: ~ 29,5 cm		Dachówka przeciwniegowa ze wspornikiem PVC do pała Długość: ~ 48,2 cm Długość krycia: ~ 32,0 - 42,0 cm Szerokość: ~ 29,3 cm Szerokość krycia: ~ 24,9 cm
	Dachówka krawędziowa do dachów jednospadowych z lewym brzegiem zewnętrznym Długość: indywidualnie Długość krycia: indywidualnie Szerokość: ~ 22,8 cm Szerokość krycia: ~ 21,0 cm		Dachówka przeciwniegowa z podporą śniegową PVC Długość: ~ 48,2 cm Długość krycia: ~ 32,0 - 42,0 cm Szerokość: ~ 29,3 cm Szerokość krycia: ~ 24,9 cm Zapotrzebowanie: indywidualnie
	Dachówka krawędziowa do dachów jednospadowych z prawym brzegiem zewnętrznym Długość: indywidualnie Długość krycia: indywidualnie Szerokość: ~ 22,8 cm Szerokość krycia: ~ 16,5 cm		Dachówka ceramiczno-słoneczna do ø 70 mm Długość: ~ 48,2 cm Długość krycia: ~ 32,0 - 42,0 cm Szerokość: ~ 29,3 cm Szerokość krycia: ~ 24,9 cm ø: ≤ 70 mm

Kształtki i akcesoria dla dachówek NIBRA® - DS 10

Kształtki o różnych funkcjach spełniają wymogi homogenicznych, architektonicznie estetycznych powierzchni dachowych. Ponadto stanowią istotny czynnik bezpieczeństwa. Kształtki i akcesoria redukują nakład pracy przy układaniu i ułatwiają kalkulację.



Dachówka nośna do instalacji solarnych

Długość: ~ 48,2 cm Długość krycia: ~ 32,0 - 42,0 cm
Szerokość: ~ 29,3 cm Szerokość krycia: ~ 24,9 cm
Ciężar: ~ 1,3 kg Zapotrzebowanie: indywidualnie



Dachówka świetlikowa „szkło akrylowe”

Długość: ~ 48,2 cm Długość krycia: ~ 32,0 - 42,0 cm
Szerokość: ~ 29,3 cm Szerokość krycia: ~ 24,9 cm



Dachówka przejściowa ø 100/125

Długość: ~ 48,2 cm Długość krycia: ~ 32,0 - 42,0 cm
Szerokość: ~ 29,3 cm Szerokość krycia: ~ 24,9 cm



Stalowe okno dachowe, 4-stopniowa, szkło akrylowe

Długość: ~ 91,0 cm Wyjście: 45,0 x 55,0 cm
Szerokość: ~ 83,0 cm Ciężar: ~ 10,0 kg



Multitermiczne okno dachowe – U_{DIFF} 1,8 izolacja ciepła

Długość: ~ 85,0 cm Otwór: w górę + w bok
Szerokość: ~ 78,0 cm Wyjście: 44,0 x 54,0 cm
Ciężar: ~ 15,0 kg Szkło izolacyjne: ESG K_v 1,4



Okno dachowe mieszkalne wra 1,6 – U_{DIFF} 1,6 izolacja ciepła

Długość: ~ 85,0 cm Otwór: bocznie
Szerokość: ~ 54,0 cm Wyjście: 47,0 x 78,0 cm
Ciężar: ~ 16,4 kg Szkło izolacyjne: ESG K_v 1,1



Okapowy element wentylacyjny

~ 1,1 sztuk/m



Mocowanie taty kalenicowej

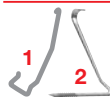


Klamra gąsiora nr 470/41



Tasma KupferRoll/AluRoll 2000

Długość: ~ 5 m Szerokość: ~ 29 cm, 33 cm, 36 cm,
przekrój otworu wentylacyjnego: wg DIN 4108, część 3
miedź naturalna/antracytowy, czerwony



Klamra burzowa nr 435/001 30 x 50 V2A (1)

Klamra burzowa nr 435/002 40 x 60 V2A (1)



Klamra burzowa nr 409/002 75 x 38 V2A (2)